

## SISTEMA DE SOPORTE TUBO CONDUIT BRITERAIL™ DE ACERO INOXIDABLE

### Características:

- Fabricado en acero inoxidable tipo 304 con excelente resistencia estructural
- Pulido hasta lograr un acabado brillante de fácil mantenimiento que es moderno, atractivo y fácil de limpiar y que mejora la resistencia de la superficie a las picaduras y la corrosión bacteriana
- El diseño de ranura continua proporciona máxima flexibilidad y menor tiempo de trabajo al instalar con cualquiera de los accesorios de montaje/fijación de Calbrite®
- Adecuado para aplicaciones horizontales o verticales
- La construcción ligera permite una instalación sencilla
- Patente en trámite
- Disponible en longitudes de 10'

### Aplicaciones:

BriteRail™ es un diseño nuevo e innovador en sistemas de soporte de tubo conduit para aplicaciones sanitarias y de lavado que se observan comúnmente en la industria farmacéutica y de procesamiento de alimentos. El diseño especial en forma de cúpula elimina cualquier superficie plana donde se pueden formar residuos o bacterias, y evita la acumulación de agua durante el proceso de lavado.

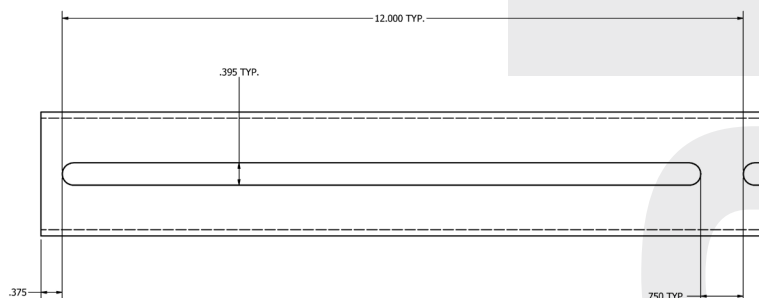
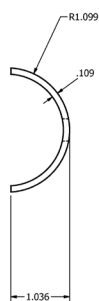
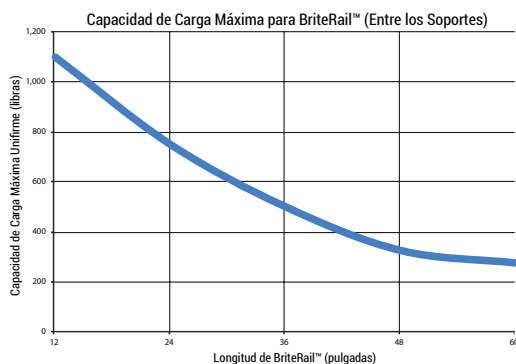
### Industrias a las que Atendemos Comúnmente:

- Producción de Alimentos y Bebidas
- Instalaciones Marinas y Costeras
- Plantas Químicas
- Tratamiento de Agua y Aguas Residuales
- Farmacéutica y de Cosméticos
- Extracción y Refinación
- Operaciones Petroquímicas
- Fábricas de Pulpa y Papel
- Además de otros ambientes corrosivos



Número de Parte Longitud 10'	Longitud Ranura de Montaje	Ranura de Montaje	Altura Total	Ancho Total	Barra de Fijación	Peso (libras) por pie
S40000STBR	11.25"	0.395"	1.036"	2.50"	3/8"	1.03

Todas las dimensiones son únicamente con fines informativos \*Tolerancias +/- 5%\*



**NOTA:** Las capacidades de carga son calculadas entre las barras de soporte, para exceder 60" de longitud se requerirán barras de soporte adicionales. No exceda la longitud a las especificaciones de carga.

Cargas de Pared - Horizontales			Cargas Suspensas			Cargas de Pared - Verticales		
Longitud (pulgadas)	Carga Máxima Uniforme (libras)	Deflexión (pulgadas)	Longitud (pulgadas)	Carga Máxima Uniforme (libras)	Deflexión (pulgadas)	Longitud (pulgadas)	Carga Máxima Uniforme (libras)	Deflexión (pulgadas)
12	250	0.059	12	1,100	0.119	12	375	0
24	250	0.049	24	750	0.094	24	375	0
36	250	0.068	36	500	0.171	36	375	0
48	250	0.129	48	325	0.287	48	375	0
60	250	0.189	60	275	0.471	60	375	0